



# **BIELLE MOTO CROSS**

**Motoricambio Sas**  
**Via Manenti 2 - Sede Via Roma 140**  
**27018 Vidigulfo (Pv) - Tel: 0382 1471834**  
**[www.motoricambio.it](http://www.motoricambio.it)**  
**E-Mail: motoricambio@virgilio.it**  
**Soft Way - Arco "KF"**

DESCRIZIONE	MARCA	MODELLO	UM	ARTICOLO	LISTINO	IVA	IVA INC
BIELLA COMPLETA ACCIAIO	APRILIA	RS 125 2004/2012	PZ	22 01 901	340,00	22	414,80
BIELLA COMPLETA ACCIAIO	APRILIA	AF1 125 2004/2012	PZ	22 01 902	340,00	22	414,80
BIELLA COMPLETA ACCIAIO	FANTIC	XX 125 2019->2021	PZ	22 16 907	340,00	22	414,80
BIELLA COMPLETA ACCIAIO	GASGAS	MC 65 2009->2020	PZ	22 21 903	324,00	22	395,28
BIELLA COMPLETA ACCIAIO	GASGAS	MC 85 2013->2020	PZ	22 21 904	330,00	22	402,60
BIELLA COMPLETA ACCIAIO	GASGAS	MC 125 2016->2020	PZ	22 21 905	340,00	22	414,80
BIELLA COMPLETA ACCIAIO	HUSABERG	TE 125 2016->2020	PZ	22 22 906	340,00	22	414,80
BIELLA COMPLETA ACCIAIO	HONDA	CR 125 1988->2007	PZ	22 25 908	340,00	22	414,80
BIELLA COMPLETA ACCIAIO	HONDA	CRF 150R 2004->2020	PZ	22 25 909	435,00	22	530,70
BIELLA COMPLETA ACCIAIO	HONDA	CRF 250R 2004->2017	PZ	22 25 910	491,00	22	599,02
BIELLA COMPLETA ACCIAIO	HONDA	CRF 250R 2019->	PZ	22 25 911	491,00	22	599,02
BIELLA COMPLETA ACCIAIO	K T M	65 SX 1998->2002	PZ	22 26 919	324,00	22	395,28
BIELLA COMPLETA ACCIAIO	K T M	65 SX 2003->2008	PZ	22 26 920	324,00	22	395,28
BIELLA COMPLETA ACCIAIO	K T M	65 SX 2009->	PZ	22 26 921	324,00	22	395,28
BIELLA COMPLETA ACCIAIO	K T M	85 SX 2013->	PZ	22 26 922	330,00	22	402,60
BIELLA COMPLETA ACCIAIO	K T M	125 SX 1998->2015	PZ	22 26 923	340,00	22	414,80
BIELLA COMPLETA ACCIAIO	K T M	125 SX 2016->	PZ	22 26 924	340,00	22	414,80
BIELLA COMPLETA ACCIAIO	K T M	125 XC-W 2017->	PZ	22 26 925	340,00	22	414,80
BIELLA COMPLETA ACCIAIO	K T M	144 SX 2008->	PZ	22 26 926	340,00	22	414,80
BIELLA COMPLETA ACCIAIO	K T M	150 SX 2009->2015	PZ	22 26 927	340,00	22	414,80
BIELLA COMPLETA ACCIAIO	K T M	150 SX 2016->	PZ	22 26 928	340,00	22	414,80
BIELLA COMPLETA ACCIAIO	HUSQVARNA	65 TC 2017->	PZ	22 29 912	324,00	22	395,28
BIELLA COMPLETA ACCIAIO	HUSQVARNA	85 TC 2014->	PZ	22 29 913	330,00	22	402,60
BIELLA COMPLETA ACCIAIO	HUSQVARNA	125 TE 2014->2016	PZ	22 29 914	340,00	22	414,80
BIELLA COMPLETA ACCIAIO	HUSQVARNA	125 TC 2014->2015	PZ	22 29 914	340,00	22	414,80
BIELLA COMPLETA ACCIAIO	HUSQVARNA	125 TC 2016->	PZ	22 29 935	340,00	22	414,80
BIELLA COMPLETA ACCIAIO	HUSQVARNA	125 TX 2017->	PZ	22 29 936	340,00	22	414,80
BIELLA COMPLETA ACCIAIO	MINI MOTO	MINI MOTO ALL MODEL	PZ	22 40 916	197,00	22	240,34
BIELLA COMPLETA ACCIAIO	SCHERCO	SE 125 2017->	PZ	22 59 917	340,00	22	414,80
BIELLA COMPLETA ACCIAIO	SUZUKI	RM 125 1999->2009	PZ	22 61 933	340,00	22	414,80
BIELLA COMPLETA ACCIAIO	SUZUKI	RM 125 2004->2012	PZ	22 61 934	340,00	22	414,80
BIELLA COMPLETA ACCIAIO	TM RANCING	125MX 2016->	PZ	22 62 917	340,00	22	414,80
BIELLA COMPLETA ACCIAIO	YAMAHA	YZ 80 1993->2001	PZ	22 64 929	330,00	22	402,60
BIELLA COMPLETA ACCIAIO	YAMAHA	YC 85 2002->	PZ	22 64 930	330,00	22	402,60
BIELLA COMPLETA ACCIAIO	YAMAHA	YZ 125 2001->2004	PZ	22 64 931	340,00	22	414,80
BIELLA COMPLETA ACCIAIO	YAMAHA	YZ 125 2005->	PZ	22 64 932	340,00	22	414,80

#### CARATTERISTICHE TECNICHE DEL PRODOTTO

Cementata, fresata dal pieno, acciaio di altissima qualità.

Estrema e elevata resistenza e durata.

Extra Processo di superfinitura di tutte le superfici di forgiatura garantisce una levigatura delle creste di lavorazione che consente un sostanziale potenziamento della lubrificazione, con conseguente riduzione delle temperature di utilizzo.

Riduzione del peso reso al massimo.

PRODOTTO ITALIANO

ART: 22 01 901

APRILIA RS 125 2004→2012

	BIELLA NUDA	A	110		ASSE ACCOPIAMENTO	A	22
		B	19			B	53
		C	28			C	
		D	16				
	GABBIA DI TESTA	d	22		GABBIA DI PIEDE	d	15
		D	28			D	19
		B	16			B	20
			RONDELLA	d	22	D	35
				D	35	B	1
				B	1		

ART: 22 01 902

APRILIA AF1 125 2004→2012

	BIELLA NUDA	A	110		ASSE ACCOPIAMENTO	A	22
		B	19			B	53
		C	28			C	
		D	16				
	GABBIA DI TESTA	d	22		GABBIA DI PIEDE	d	15
		D	28			D	19
		B	16			B	20
			RONDELLA	d	22	D	35
				D	35	B	1
				B	1		

ART: 22 16 907

FANTIC XX 125 2019

	BIELLA NUDA	A	102		ASSE ACCOPIAMENTO	A	22
		B	19			B	54,5
		C	28			C	
		D	16				
	GABBIA DI TESTA	d	22		GABBIA DI PIEDE	d	15
		D	28			D	19
		B	16			B	20
			RONDELLA	d	22	D	35
				D	35	B	1
				B	1		

ART: 22 21 903

GASGAS MC 65 2009→

	BIELLA NUDA	A	88		ASSE ACCOPIAMENTO	A	18
		B	16			B	54,3
		C	24			C	6
		D	15				
	GABBIA DI TESTA	d	18		GABBIA DI PIEDE	d	12
		D	24			D	16
		B	15			B	16
			RONDELLA	d	18	D	30
				D	30	B	1
				B	1		

ART: 22 21 904

GASGAS MC 85 2013→

	BIELLA NUDA	A	96		ASSE ACCOPIAMENTO	A	20
		B	18			B	46
		C	26			C	6
		D	15				
	GABBIA DI TESTA	d	20		GABBIA DI PIEDE	d	14
		D	26			D	18
		B	15			B	17
			RONDELLA	d	20	D	34
				D	34	B	1
				B	1		

ART: 22 21 905

GASGAS MC 125 2016→

	BIELLA NUDA	A	110		ASSE ACCOPIAMENTO	A	22
		B	19			B	56
		C	28			C	8
		D	16				
	GABBIA DI TESTA	d	22		GABBIA DI PIEDE	d	15
		D	28			D	19
		B	16			B	20
			RONDELLA	d	22	D	35
				D	35	B	1
				B	1		

ART: 22 22 906

HUSABERG TE 125 2016 → 2020

	BIELLA NUDA	A	110		ASSE ACCOPIAMENTO	A	22		
		B	19			B	55		
		C	28			C			
		D	16			C			
	GABBIA DI TESTA	d	22		GABBIA DI PIEDE	d	15		
		D	28			D	19		
		B	16			B	20		
			RONDELLA	d	22		RONDELLA	d	22
				D	35			D	24
				B	1			B	0,5

ART: 22 40 916

MINI MOTO

	BIELLA NUDA	A	76		ASSE ACCOPIAMENTO	A	14		
		B	13			B	32		
		C	18			C			
		D	10			C			
	GABBIA DI TESTA	d	14		GABBIA DI PIEDE	d	10		
		D	18			D	13		
		B	10			B	14,5		
			RONDELLA	d	14		RONDELLA	d	14
				D	24			D	24
				B	0,5			B	0,5

ART: 22 25 908

HONDA 125 R 1998 → 2007

	BIELLA NUDA	A	104		ASSE ACCOPIAMENTO	A	22		
		B	19			B	53,75		
		C	28			C	6		
		D	16			C			
	GABBIA DI TESTA	d	22		GABBIA DI PIEDE	d	15		
		D	28			D	19		
		B	16			B	20		
			RONDELLA	d	22		RONDELLA	d	22
				D	35			D	35
				B	1			B	1

ART: 22 25 909

HONDA CRF 150 R 2004 → 2020

	BIELLA NUDA	A	75,5		ASSE ACCOPIAMENTO	A	25		
		B	14			B	50		
		C	32			C			
		D	16			C			
	GABBIA DI TESTA	d	25		GABBIA DI PIEDE	d			
		D	32			D			
		B	16			B			
			RONDELLA	d	25		RONDELLA	d	25
				D	41			D	41
				B	1			B	1

ART: 22 25 910

HONDA CRF 250 R 2004 → 2017

	BIELLA NUDA	A	90		ASSE ACCOPIAMENTO	A	30		
		B	16			B	53		
		C	38			C			
		D	18			C			
	GABBIA DI TESTA	d	30		GABBIA DI PIEDE	d			
		D	38			D			
		B	18			B			
			RONDELLA	d	30		RONDELLA	d	30
				D	48			D	48
				B	1			B	1

ART: 22 25 911

HONDA CRF 250 R 2019 →

	BIELLA NUDA	A	91,5		ASSE ACCOPIAMENTO	A	30		
		B	16			B	55		
		C	38			C			
		D	18			C			
	GABBIA DI TESTA	d	30		GABBIA DI PIEDE	d			
		D	38			D			
		B	18			B			
			RONDELLA	d	30		RONDELLA	d	30
				D	48			D	48
				B	2			B	2

ART: 22 26 919

KTM 65 SX 1998 → 2002

	BIELLA NUDA	A	88		ASSE ACCOPIAMENTO	A	18
		B	16			B	56
		C	24			C	6
		D	15				
	GABBIA DI TESTA	d	18		GABBIA DI PIEDE	d	12
		D	24			D	16
		B	15			B	16
			RONDELLA	d	18	D	30
				D	30	B	1
				B	1		

ART: 22 26 920

KTM 65 SX 2003 → 2008

	BIELLA NUDA	A	88		ASSE ACCOPIAMENTO	A	18
		B	16			B	42
		C	24			C	6
		D	15				
	GABBIA DI TESTA	d	18		GABBIA DI PIEDE	d	12
		D	24			D	16
		B	15			B	16
			RONDELLA	d	18	D	30
				D	30	B	1
				B	1		

ART: 22 26 921

KTM 65 SX 2009 → 2020

	BIELLA NUDA	A	88		ASSE ACCOPIAMENTO	A	18
		B	16			B	54,3
		C	24			C	6
		D	15				
	GABBIA DI TESTA	d	18		GABBIA DI PIEDE	d	12
		D	24			D	16
		B	15			B	16
			RONDELLA	d	18	D	30
				D	30	B	1
				B	1		

ART: 22 26 922

KTM 85 SX 2013 → 2020

	BIELLA NUDA	A	96		ASSE ACCOPIAMENTO	A	20
		B	18			B	46
		C	26			C	6
		D	15				
	GABBIA DI TESTA	d	20		GABBIA DI PIEDE	d	14
		D	26			D	18
		B	15			B	17
			RONDELLA	d	20	D	34
				D	34	B	1
				B	1		

ART: 22 26 923

KTM 125 SX 1998 → 2015

	BIELLA NUDA	A	110		ASSE ACCOPIAMENTO	A	22
		B	19			B	55
		C	28			C	8
		D	16				
	GABBIA DI TESTA	d	22		GABBIA DI PIEDE	d	15
		D	28			D	19
		B	16			B	20
			RONDELLA	d	22	D	35
				D	35	B	1
				B	1		

ART: 22 26 924

KTM 125 SX 2016 →

	BIELLA NUDA	A	110		ASSE ACCOPIAMENTO	A	22
		B	19			B	56
		C	28			C	8
		D	16				
	GABBIA DI TESTA	d	22		GABBIA DI PIEDE	d	15
		D	28			D	19
		B	16			B	20
			RONDELLA	d	22	D	35
				D	35	B	1
				B	1		

ART: 22 26 925

KTM 125 XC-W 2017 →

	BIELLA NUDA	A	110		ASSE ACCOPIAMENTO	A	22		
		B	19			B	56		
		C	28			C			
		D	16			C			
	GABBIA DI TESTA	d	22		GABBIA DI PIEDE	d	15		
		D	28			D	19		
		B	16			B	20		
			RONDELLA	d	22		RONDELLA	d	22
				D	35			D	35
				B	1			B	1

ART: 22 26 926

KTM 144 SX 2008

	BIELLA NUDA	A	110		ASSE ACCOPIAMENTO	A	22		
		B	19			B	55		
		C	28			C			
		D	16			C			
	GABBIA DI TESTA	d	22		GABBIA DI PIEDE	d	15		
		D	28			D	19		
		B	16			B	20		
			RONDELLA	d	22		RONDELLA	d	22
				D	35			D	35
				B	1			B	1

ART: 22 26 927

KTM 150 SX 2009 → 2015

	BIELLA NUDA	A	110		ASSE ACCOPIAMENTO	A	22		
		B	19			B	55		
		C	28			C			
		D	16			C			
	GABBIA DI TESTA	d	22		GABBIA DI PIEDE	d	15		
		D	28			D	19		
		B	16			B	20		
			RONDELLA	d	22		RONDELLA	d	22
				D	35			D	35
				B	1			B	1

ART: 22 26 928

KTM 150 SX 2016 →

	BIELLA NUDA	A	110		ASSE ACCOPIAMENTO	A	22		
		B	19			B	56		
		C	28			C			
		D	16			C			
	GABBIA DI TESTA	d	22		GABBIA DI PIEDE	d	15		
		D	28			D	19		
		B	16			B	20		
			RONDELLA	d	22		RONDELLA	d	22
				D	35			D	35
				B	1			B	1

ART: 22 29 912

HUSQVARNA 65 TC 2017 →

	BIELLA NUDA	A	88		ASSE ACCOPIAMENTO	A	18		
		B	16			B	54,3		
		C	24			C	6		
		D	15			C			
	GABBIA DI TESTA	d	18		GABBIA DI PIEDE	d	12		
		D	24			D	16		
		B	15			B	16		
			RONDELLA	d	18		RONDELLA	d	18
				D	30			D	30
				B	1			B	1

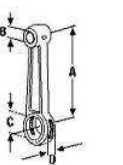
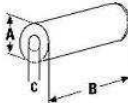
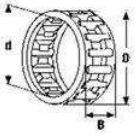
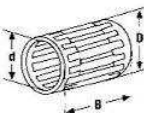

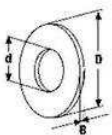
ART: 22 29 913

HUSQVARNA 85 TC 2014 →

	BIELLA NUDA	A	96		ASSE ACCOPIAMENTO	A	20		
		B	18			B	46		
		C	28			C	6		
		D	15			C			
	GABBIA DI TESTA	d	20		GABBIA DI PIEDE	d	14		
		D	28			D	18		
		B	15			B	17		
			RONDELLA	d	20		RONDELLA	d	20
				D	34			D	34
				B	1			B	1

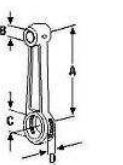
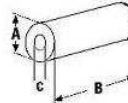
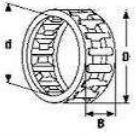
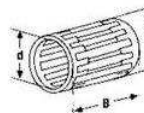

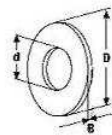
ART: 22 29 914

HUSQVARNA 125 TE 2014 → 2016

	BIELLA NUDA	A	110		ASSE ACCOPIAMENTO	A	22
		B	19			B	55
		C	28			C	8
		D	16				
	GABBIA DI TESTA	d	22		GABBIA DI PIEDE	d	15
		D	28			D	19
		B	16			B	20
			RONDELLA	d	22		
				D	35		
				B	1		

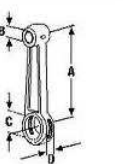
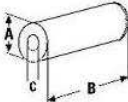
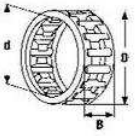
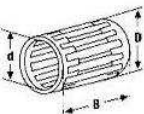

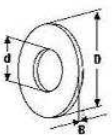
ART: 22 29 915

HUSQVARNA 125 TC 2014 → 2015

	BIELLA NUDA	A	110		ASSE ACCOPIAMENTO	A	22
		B	19			B	55
		C	28			C	8
		D	16				
	GABBIA DI TESTA	d	22		GABBIA DI PIEDE	d	15
		D	28			D	19
		B	16			B	20
			RONDELLA	d	22		
				D	35		
				B	1		

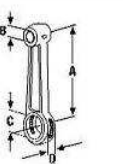
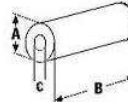
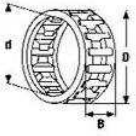
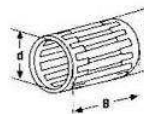

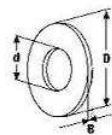
ART: 22 29 935

HUSQVARNA 125 TC 2016 →

	BIELLA NUDA	A	110		ASSE ACCOPIAMENTO	A	22
		B	19			B	56
		C	28			C	8
		D	16				
	GABBIA DI TESTA	d	22		GABBIA DI PIEDE	d	15
		D	28			D	19
		B	16			B	20
			RONDELLA	d	22		
				D	35		
				B	1		

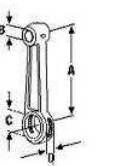
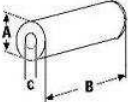
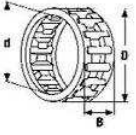
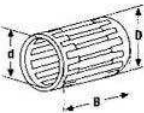

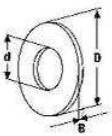
ART: 22 29 936

HUSQVARNA 125 TX 2017 →

	BIELLA NUDA	A	110		ASSE ACCOPIAMENTO	A	22
		B	19			B	56
		C	28			C	
		D	16				
	GABBIA DI TESTA	d	22		GABBIA DI PIEDE	d	15
		D	28			D	19
		B	16			B	20
			RONDELLA	d	22		
				D	35		
				B	1		

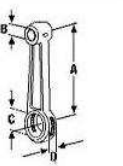
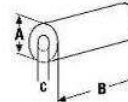
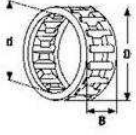
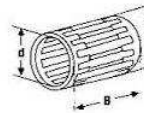

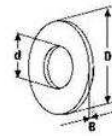
ART: 22 59 917

SCHERCO SE 125 2017 →

	BIELLA NUDA	A	110		ASSE ACCOPIAMENTO	A	22
		B	19			B	56
		C	28			C	
		D	16				
	GABBIA DI TESTA	d	22		GABBIA DI PIEDE	d	15
		D	28			D	19
		B	16			B	20
			RONDELLA	d	22		
				D	35		
				B	1		

ART: 22 62 918

TM RACING MX 125 2016 →

	BIELLA NUDA	A	109,8		ASSE ACCOPIAMENTO	A	22
		B	19			B	54,4
		C	28			C	
		D	15				
	GABBIA DI TESTA	d	22		GABBIA DI PIEDE	d	15
		D	28			D	19
		B	15			B	20
			RONDELLA	d	22		
				D	35		
				B	1		

ART: 22 61 933

SUZUKI RM 125 1999 → 2009

	BIELLA NUDA	A	102		ASSE ACCOPIAMENTO	A	22
		B	18			B	53
		C	28			C	
		D	16			D	
	GABBIA DI TESTA	d	22		GABBIA DI PIEDE	d	15
		D	28			D	19
		B	16			B	20
					RONDELLA	d	22
						D	35
						B	1

ART: 22 61 934

SUZUKI RM 125 2004 → 2012

	BIELLA NUDA	A	110		ASSE ACCOPIAMENTO	A	22
		B	19			B	53
		C	28			C	
		D	16			D	
	GABBIA DI TESTA	d	22		GABBIA DI PIEDE	d	15
		D	28			D	19
		B	16			B	20
					RONDELLA	d	22
						D	35
						B	1

ART: 22 64 929

YAMAHA YZ 80 1993 → 2001

	BIELLA NUDA	A	96		ASSE ACCOPIAMENTO	A	20
		B	18			B	43,25
		C	26			C	
		D	15			D	
	GABBIA DI TESTA	d	20		GABBIA DI PIEDE	d	14
		D	26			D	18
		B	15			B	17
					RONDELLA	d	20
						D	34
						B	1

ART: 22 64 930

YAMAHA YZ 85 2002 →

	BIELLA NUDA	A	96		ASSE ACCOPIAMENTO	A	20
		B	18			B	43,25
		C	26			C	
		D	15			D	
	GABBIA DI TESTA	d	20		GABBIA DI PIEDE	d	14
		D	26			D	18
		B	15			B	17
					RONDELLA	d	20
						D	34
						B	1

ART: 22 64 931

YAMAHA YZ 125 2001 → 2004

	BIELLA NUDA	A	105		ASSE ACCOPIAMENTO	A	22
		B	20			B	54,5
		C	28			C	
		D	16			D	
	GABBIA DI TESTA	d	22		GABBIA DI PIEDE	d	15
		D	28			D	20
		B	16			B	17,8
					RONDELLA	d	22
						D	35
						B	1,5

ART: 22 64 932

YAMAHA YZ 125 2005 →

	BIELLA NUDA	A	102		ASSE ACCOPIAMENTO	A	22
		B	19			B	54,5
		C	28			C	
		D	16			D	
	GABBIA DI TESTA	d	22		GABBIA DI PIEDE	d	15
		D	28			D	19
		B	16			B	20
					RONDELLA	d	22
						D	35
						B	1,5